

魁星旗大会 竹刀計測について

竹刀計測を次の2会場において実施します。大会初日（29日）に男子1回戦、女子1・2回戦の試合がある学校は、この時間帯に竹刀計測を行って下さい。

秋田県立武道館(小道場)	3月28日	10時から16時
秋田県立体育館	3月28日	10時から14時

なお、29日・30日は、大会期間中8時からステージに向かって左側通路奥に竹刀計測所を設置いたしますので、そちらで竹刀計測を実施してください。

大会最終日（31日）は大会本部1カ所のみでの計測になります。

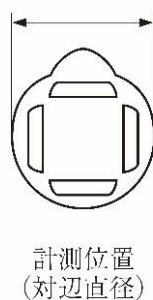
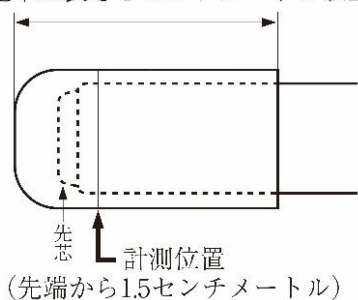
竹刀計測を円滑に進めるために、計測する竹刀は出場選手3本までとし、前大会までの検量済みシール等をはがしたうえ、竹刀の点検を十分に行い不備のない竹刀を提出してください。また、全剣連より指導がありました竹刀をあわせた際に、隙間のない竹刀の提出をお願いします。

<竹刀の長さ、重さ、太さ>

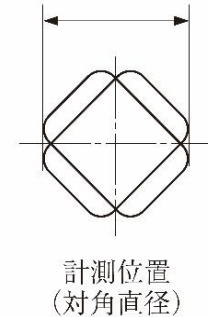
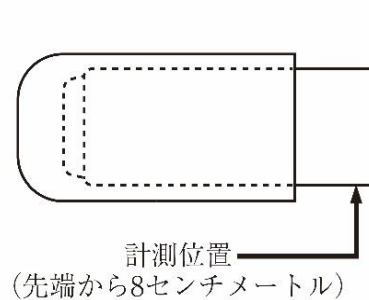
	長さ	重さ	太さ	
			先端部最小直径	ちくとう最小直径
高校生	117センチメートル以下	480グラム以上	26ミリメートル以上	21ミリメートル以上

<竹刀の先革長、先端部最小直径値の計測方法>

先革の長さ5センチメートル以上



<ちくとうの最小直径値の計測方法>



1. 長さは、付属品を含む完成品の全長である。又重さは鏝を含まない完成品の重さである。
2. 柄皮及び付属品などを水に濡らして計測してはならない。
3. 竹刀の中に、異物を入れて計測、並びに試合で使用してはならない。
4. 着色をした竹刀、テープを巻く等、破損したものは使用してはならない。
5. 先細竹刀による事故防止のため、先革部分の幅及び長さは上記の通り。
又先革については中に入っている先ゴム及び類似物等が、先端から少しでも見える場合は、試合で使用できない。
6. 中結の位置は、剣先から全長の約1/4とする。また弦については、ゆるみのない状態であること。